




Al Preparar la Maleta...



		
Pasaporte	Tenerlo al día y averiguar especialmente la vacuna contra la tos de las perreras!	Sin pasaporte no podemos admitir su mascota!
Cama	Su perrito duerme mejor e su propia cama pero si por su tamaño, comodidad o porque duerme con usted no puede traer su camita es aconsejable de traer una manta o una funda de almohada donde se siente más a gusto a la hora de dormir.	
Camiseta o pijama	Traer una camiseta usada le ayudara a pasar la primera noche con menos estrés.	
Juguetes	Si perrito tiene un juguete favorito lo puede llevar si no hay muchísimos juguetes en hotel.	Evitar de traer un baúl repleto de juguetes . Su perrito no puede jugar con todos ellos y corren el riesgo que se pierde alguno.
Ropa y accesorios	No es necesario a menos que su perrito tenga mucho frio durante el invierno.	
Articulos de Peluquería	Levar un peine o cepillo. Tenemos todo lo necesario en el hotel.	No hace falta llevar toallas
Comida	Para estancias cortas le recomendamos no cambiar demasiado la dieta de su perrito. Llevar la comida que suelen utilizar en casa. A menudo (como suele ocurrir con los niños) su mascota va a preferir lo que comen los demás. No se preocupe que jamás se queda un perrito sin comer	Evitar de traer una bolsa de 5 kgs para su chihuahua por el fin de semana!

Al Preparar la Maleta...



Golosinas	Las golosinas están bienvenidas pero se administran únicamente a la hora de dormir. Durante el día reciben golosinas naturales y sanas del hotel.	Una golosina al día es suficiente!
Medicamentos	Llevar todos los medicamentos de su mascota y asegurarse que ha rellenado las dosificaciones en el formulario de registro.	Evitar de llevar todo tipo de medicamentos que pudieran ser necesarios. Si le hace falta algo nosotros lo conseguiremos.
Comederos	Llevar solamente si existen impedimentos médicos.	Evitar de llevar su propio comedero y/o bebedero jamás podemos recordar de quien es además por razones higiénicas se tiene que lavar en maquina.
Correas	La correa de su mascota se necesita únicamente para su llegada y salida. La guardamos en una bolsa de plástico hasta la fecha de salida Para los paseos solemos usar nuestras correas por razón de seguridad.	Averiguar que el collar o el harenos de su perrito este en buen estado y que no sea demasiado grande. Es importante que no se pueda salir durante el paseo.